

**LAPORAN PERKEMBANGAN PELAKSANAAN PROGRAM/KEGIATAN**  
Bulan: Januari 2020 - Juni 2020

Format : B.19  
Nama Satker : PPPPTK PERTANIAN CIANJUR

Dana DIPA : Rp 48,502,054,000  
Realisasi : Rp 14,849,132,608  
Keuangan : 30,62%  
Fisik : 29.09615385

Kode	Uraian	Sasaran				Belanja Pegawai		Belanja Barang		Belanja Modal		Belanja Bansos		Total				Blokir
		Satuan	Target	Capaian	%	Alokasi	Realisasi	Alokasi	Realisasi	Alokasi	Realisasi	Alokasi	Realisasi	Alokasi	Realisasi	%	Sisa Anggaran	
361157	PPPPTK PERTANIAN CIANJUR					19,991,514,000	8,878,320,009	16,123,041,000	4,964,428,599	12,387,499,000	1,006,384,000	0	0	48,502,054,000	14,849,132,608	30.62	33,652,921,392	0
16	DITJEN GURU DAN TENAGA KEPENDIDIKAN					19,991,514,000	8,878,320,009	16,123,041,000	4,964,428,599	12,387,499,000	1,006,384,000	0	0	48,502,054,000	14,849,132,608	30.62	33,652,921,392	0
16.13	Program Guru dan Tenaga Kependidikan					19,991,514,000	8,878,320,009	16,123,041,000	4,964,428,599	12,387,499,000	1,006,384,000	0	0	48,502,054,000	14,849,132,608	30.62	33,652,921,392	0
5634	Pendidikan dan Pelatihan Pendidik dan Tenaga Kependidikan					19,991,514,000	8,878,320,009	16,123,041,000	4,964,428,599	12,387,499,000	1,006,384,000	0	0	48,502,054,000	14,849,132,608	30.62	33,652,921,392	0
5634.007	Guru yang Mendapatkan Peningkatan Kompetensi Bidang Pertanian	Orang	36	0	0	0	0	943,626,000	0	0	0	0	0	943,626,000	0	0	943,626,000	0
5634.007.001	Guru yang Mengikuti Pengembangan Keprofesian Berkelanjutan Bidang Pertanian					0	0	943,626,000	0	0	0	0	0	943,626,000	0	0	943,626,000	0
052	Koordinasi dan Sosialisasi Peningkatan Kompetensi Guru Mapel					0	0	80,026,000	0	0	0	0	0	80,026,000	0	0	80,026,000	0
052.GP	Koordinasi Teknis Pelaksanaan Program Guru Penggerak	keg	1		0	0	0	80,026,000	0	0	0	0	0	80,026,000	0	0	80,026,000	0
053	Pelaksanaan Peningkatan Kompetensi Guru Mapel					0	0	863,600,000	0	0	0	0	0	863,600,000	0	0	863,600,000	0
053.A	Diklat Online Bagi Guru SMK Pertanian dan Teknik Kimia	Orang		0	0	0	0	336,150,000	0	0	0	0	0	336,150,000	0	0	336,150,000	0
053.GP	Pelatihan Program Guru Penggerak Mapel	Orang	437	0	0	0	0	527,450,000	0	0	0	0	0	527,450,000	0	0	527,450,000	0
5634.016	Kepala Sekolah yang Memperoleh Peningkatan Kompetensi	Orang	1	0	100	0	0	19,644,000	10,156,000	0	0	0	0	19,644,000	10,156,000	51.7	9,488,000	0
5634.016.001	Kepala Sekolah yang Memperoleh Peningkatan Kompetensi					0	0	19,644,000	10,156,000	0	0	0	0	19,644,000	10,156,000	51.7	9,488,000	0
053	Pelaksanaan Peningkatan Kompetensi Kepala Sekolah					0	0	19,644,000	10,156,000	0	0	0	0	19,644,000	10,156,000	51.7	9,488,000	0
053.KA	Pelatihan Kepala Sekolah	Orang	1	1	100	0	0	19,644,000	10,156,000	0	0	0	0	19,644,000	10,156,000	51.7	9,488,000	0
5634.019	Guru Kelas yang Mendapatkan Peningkatan Kompetensi Bidang Tematik	Orang	37	0	0	0	0	715,825,000	0	0	0	0	0	715,825,000	0	0	715,825,000	0
5634.019.001	Guru yang Mengikuti Pengembangan Keprofesian Berkelanjutan Bidang Tematik					0	0	715,825,000	0	0	0	0	0	715,825,000	0	0	715,825,000	0
053	Pelaksanaan Peningkatan Kompetensi Guru Kelas					0	0	634,525,000	0	0	0	0	0	634,525,000	0	0	634,525,000	0
053.FB	Pelaksanaan Seleksi dan Verifikasi Lapangan Penyedia Pelatihan	keg	1	0	0	0	0	84,800,000	0	0	0	0	0	84,800,000	0	0	84,800,000	0
053.GP	Pelatihan Program Guru Penggerak Guru Kelas	Orang	185	0	0	0	0	549,725,000	0	0	0	0	0	549,725,000	0	0	549,725,000	0


Kode	Uraian	Sasaran				Belanja Pegawai		Belanja Barang		Belanja Modal		Belanja Bansos		Total				Blokir
		Satuan	Target	Capaian	%	Alokasi	Realisasi	Alokasi	Realisasi	Alokasi	Realisasi	Alokasi	Realisasi	Alokasi	Realisasi	%	Sisa Anggaran	
055	Supervisi dan Evaluasi Peningkatan Kompetensi Guru Kelas					0	0	81,300,000	0	0	0	0	0	81,300,000	0	0	81,300,000	0
055.FA	Supervisi dan Monitoring Program Merdeka	Orang	680	0	0	0	0	81,300,000	0	0	0	0	0	81,300,000	0	0	81,300,000	0
5634.020	Model-Model (Inovasi) Peningkatan Kompetensi Pendidik dan Tenaga Kependidikan	Model	1	0	0	0	0	701,352,000	0	0	0	0	0	701,352,000	0	0	701,352,000	0
5634.020.001	Tanpa Sub Output					0	0	701,352,000	0	0	0	0	0	701,352,000	0	0	701,352,000	0
051	Penyusunan dan Pengembangan Model-Model (Inovasi) Peningkatan Kompetensi Pendidik dan Tenaga Kependidikan					0	0	264,900,000	0	0	0	0	0	264,900,000	0	0	264,900,000	0
051.PA	Penyusunan dan Pengembangan Konten Model-Model Pembelajaran	Model	1	0	0	0	0	169,900,000	0	0	0	0	0	169,900,000	0	0	169,900,000	0
051.PB	Penyusunan Instrumen Evaluasi Program Guru Penggerak	keg	1	0	0	0	0	95,000,000	0	0	0	0	0	95,000,000	0	0	95,000,000	0
052	Lokakarya Model-Model (Inovasi) Peningkatan Kompetensi Pendidik dan Tenaga Kependidikan					0	0	436,452,000	0	0	0	0	0	436,452,000	0	0	436,452,000	0
052.A	Evaluasi Program Guru Penggerak	Orang	680	0	0	0	0	84,700,000	0	0	0	0	0	84,700,000	0	0	84,700,000	0
052.C	Lokakarya Evaluasi	keg	1	0	0	0	0	60,700,000	0	0	0	0	0	60,700,000	0	0	60,700,000	0
052.PP	Penyelenggaraan Pelatihan Guru untuk Guru	Orang	1295	0	0	0	0	291,052,000	0	0	0	0	0	291,052,000	0	0	291,052,000	0
5634.951	Layanan Sarana dan Prasarana Internal	Layanan	1	0.011	0.0108	0	0	0	0	12,387,499,000	1,006,384,000	0	0	12,387,499,000	1,006,384,000	8.12	11,381,115,000	0
5634.951.001	Tanpa Sub Output					0	0	0	0	12,387,499,000	1,006,384,000	0	0	12,387,499,000	1,006,384,000	8.12	11,381,115,000	0
052	Pengadaan perangkat pengolah data dan komunikasi					0	0	0	0	1,000,000,000	0	0	0	1,000,000,000	0	0	1,000,000,000	0
052.A	Pengadaan Perangkat Pengolah Data dan Komunikasi	unit	50	0	0	0	0	0	0	1,000,000,000	0	0	0	1,000,000,000	0	0	1,000,000,000	0
053	Pengadaan peralatan fasilitas perkantoran					0	0	0	0	3,997,499,000	804,741,000	0	0	3,997,499,000	804,741,000	20.13	3,192,758,000	0
053.A	Pengadaan Peralatan dan Fasilitas Perkantoran	paket	31	1	3.2258	0	0	0	0	3,997,499,000	804,741,000	0	0	3,997,499,000	804,741,000	20.13	3,192,758,000	0
054	Pembangunan/renovasi gedung dan bangunan					0	0	0	0	7,390,000,000	201,643,000	0	0	7,390,000,000	201,643,000	2.73	7,188,357,000	0
054.A	Pembangunan dan Renovasi Gedung dan Bangunan	paket	16	0	0	0	0	0	0	7,390,000,000	201,643,000	0	0	7,390,000,000	201,643,000	2.73	7,188,357,000	0
5634.970	Layanan Dukungan Manajemen Satker	Layanan	1	0.7885	0.7885	0	0	3,537,947,000	1,420,010,174	0	0	0	0	3,537,947,000	1,420,010,174	40.14	2,117,936,826	0
5634.970.001	Layanan Manajemen Satker		26	15	57.692	0	0	2,201,959,000	1,420,010,174	0	0	0	0	2,201,959,000	1,420,010,174	64.49	781,948,826	0
051	Penyusunan rencana program dan Penyusunan rencana anggaran		8	2	25	0	0	462,020,000	111,551,124	0	0	0	0	462,020,000	111,551,124	24.14	350,468,876	0
051.A	Workshop Penyusunan Rencana/Program Kegiatan UPT TA 2021	keg	3	1	33.333	0	0	167,625,000	49,967,750	0	0	0	0	167,625,000	49,967,750	29.81	117,657,250	0
051.C	Koordinasi Teknis UPT Daerah dan Pusat	keg	4	1	25	0	0	75,440,000	33,702,400	0	0	0	0	75,440,000	33,702,400	44.67	41,737,600	0

Kode	Uraian	Sasaran				Belanja Pegawai		Belanja Barang		Belanja Modal		Belanja Bansos		Total				Blokir
		Satuan	Target	Capaian	%	Alokasi	Realisasi	Alokasi	Realisasi	Alokasi	Realisasi	Alokasi	Realisasi	Alokasi	Realisasi	%	Sisa Anggaran	
051.D	Koordinasi Program UPT dan Pusat	keg	1	0	0	0	0	218,955,000	27,880,974	0	0	0	0	218,955,000	27,880,974	12.73	191,074,026	0

Kode	Uraian	Sasaran				Belanja Pegawai		Belanja Barang		Belanja Modal		Belanja Bansos		Total				Blokir
		Satuan	Target	Capaian	%	Alokasi	Realisasi	Alokasi	Realisasi	Alokasi	Realisasi	Alokasi	Realisasi	Alokasi	Realisasi	%	Sisa Anggaran	
054	Pengelolaan kepegawaian		17	12	70.588	0	0	792,015,000	514,612,550	0	0	0	0	792,015,000	514,612,550	64.98	277,402,450	0
054.A	Review WBK PPPPTK Pertanian	keg	1	0	0	0	0	134,250,000	0	0	0	0	0	134,250,000	0	0	134,250,000	0
054.C	Studi Banding Petugas MR dan ULP	keg	1	1	100	0	0	19,059,000	18,888,600	0	0	0	0	19,059,000	18,888,600	99.11	170,400	0
054.D	Bimtek Pengembangan Repositori	keg	1	1	100	0	0	85,160,000	85,093,400	0	0	0	0	85,160,000	85,093,400	99.92	66,600	0
054.F	Review Satuan Pengawasan Internal (SPI)	keg	4	1	25	0	0	95,280,000	10,310,000	0	0	0	0	95,280,000	10,310,000	10.82	84,970,000	0
054.H	Workshop Kepenulisan Cara Praktis Menulis Buku	keg	1	1	100	0	0	49,761,000	49,610,350	0	0	0	0	49,761,000	49,610,350	99.7	150,650	0
054.I	Sosialisasi Kontrak Kinerja 2020 dan Fakta Integritas	keg	1	1	100	0	0	26,880,000	26,849,750	0	0	0	0	26,880,000	26,849,750	99.89	30,250	0
054.J	Bimtek Peningkatan Kompetensi Pengelolaan Anggaran	keg	1	1	100	0	0	101,210,000	101,059,500	0	0	0	0	101,210,000	101,059,500	99.85	150,500	0
054.K	Sosialisasi Penggunaan Media Sosial Bagi Pimpinan dan Staf Dilingkungan PPPPTK Pertanian	keg	1	1	100	0	0	45,540,000	45,521,750	0	0	0	0	45,540,000	45,521,750	99.96	18,250	0
054.N	Bimtek Operator Diklat dan Panitia	keg	1	1	100	0	0	83,870,000	83,125,250	0	0	0	0	83,870,000	83,125,250	99.11	744,750	0
054.O	Pengembangan Sistem Informasi Manajemen Fasilitas PPPPTK Pertanian	keg	2	1	50	0	0	100,610,000	43,952,100	0	0	0	0	100,610,000	43,952,100	43.69	56,657,900	0
054.Q	Sosialisasi BPJS Ketenagkerjaan	keg	1	1	100	0	0	15,095,000	15,091,750	0	0	0	0	15,095,000	15,091,750	99.98	3,250	0
054.R	Magang Peningkatan SDM PPPPTK Pertanian	keg	1	1	100	0	0	6,700,000	6,700,000	0	0	0	0	6,700,000	6,700,000	100	0	0
054.T	Workshop Penerapan Model-Model Pembelajaran	keg	1	1	100	0	0	28,600,000	28,410,100	0	0	0	0	28,600,000	28,410,100	99.34	189,900	0
055	Pelayanan umum, Pelayanan rumah tangga dan perlengkapan		3	2	66.667	0	0	947,924,000	793,846,500	0	0	0	0	947,924,000	793,846,500	83.75	154,077,500	0
055.B	Pencetakan Majalah	keg	2	1	50	0	0	187,420,000	67,760,000	0	0	0	0	187,420,000	67,760,000	36.15	119,660,000	0
055.C	Bantuan Pencegahan Covid 19	keg	1	1	100	0	0	760,504,000	726,086,500	0	0	0	0	760,504,000	726,086,500	95.47	34,417,500	0
5634.970.002	Layanan Manajemen Pendapatan		1	0	0	0	0	1,335,988,000	0	0	0	0	0	1,335,988,000	0	0	1,335,988,000	0
051	Pelaksanaan diklat PNB		1	0	0	0	0	1,335,988,000	0	0	0	0	0	1,335,988,000	0	0	1,335,988,000	0
051.YY	Diklat Peningkatan Kompetensi Guru Mapel (PNBP)	keg	1	0	0	0	0	1,335,988,000	0	0	0	0	0	1,335,988,000	0	0	1,335,988,000	0
5634.994	Layanan Perkantoran	Layanan	1	0.5	0.5	19,991,514,000	8,878,320,009	10,204,647,000	3,534,262,425	0	0	0	0	30,196,161,000	12,412,582,434	41.11	17,783,578,566	0
5634.994.001	Tanpa Sub Output					19,991,514,000	8,878,320,009	10,204,647,000	3,534,262,425	0	0	0	0	30,196,161,000	12,412,582,434	41.11	17,783,578,566	0
001	Gaji dan Tunjangan					19,991,514,000	8,878,320,009	0	0	0	0	0	0	19,991,514,000	8,878,320,009	44.41	11,113,193,991	0
001.A	Pembayaran Gaji dan Tunjangan	bulan	12	6	50	19,991,514,000	8,878,320,009	0	0	0	0	0	0	19,991,514,000	8,878,320,009	44.41	11,113,193,991	0
002	Operasional dan Pemeliharaan Kantor					0	0	10,204,647,000	3,534,262,425	0	0	0	0	10,204,647,000	3,534,262,425	34.63	6,670,384,575	0
002.A	Kebutuhan Sehari Hari Perkantoran	bulan	12	6	50	0	0	4,603,665,000	2,081,194,049	0	0	0	0	4,603,665,000	2,081,194,049	45.21	2,522,470,951	0
002.B	Langganan Daya dan Jasa	bulan	12	6	50	0	0	895,500,000	273,056,503	0	0	0	0	895,500,000	273,056,503	30.49	622,443,497	0

Kode	Uraian	Sasaran				Belanja Pegawai		Belanja Barang		Belanja Modal		Belanja Bansos		Total				Blokir
		Satuan	Target	Capaian	%	Alokasi	Realisasi	Alokasi	Realisasi	Alokasi	Realisasi	Alokasi	Realisasi	Alokasi	Realisasi	%	Sisa Anggaran	
002.C	Pemeliharaan Kantor	bulan	12	6	50	0	0	3,365,628,000	749,935,523	0	0	0	0	3,365,628,000	749,935,523	22.28	2,615,692,477	0
002.E	Pembayaran Terkait Pelaksanaan Operasional Kantor	bulan	12	6	50	0	0	1,339,854,000	430,076,350	0	0	0	0	1,339,854,000	430,076,350	32.1	909,777,650	0
TOTAL					29.096	19,991,514,000	8,878,320,009	16,123,041,000	4,964,428,599	12,387,499,000	1,006,384,000	0	0	48,502,054,000	14,849,132,608	30.62	33,652,921,392	0

Cianjur, 30 Mei 2020  
Kepala PPPPTK Pertanian,

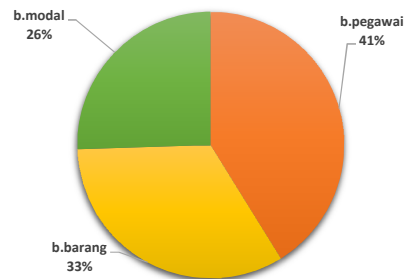


Dr. R. Ruli Basuni, M.P.  
NIP. 196307201990011001

## rekap perkembangan daya serap anggaran PPPPTK Pertanian hingga 30 Juni 2020

perkembangan capaian atas alokasi anggaran  
sd. 30 Juni 2020

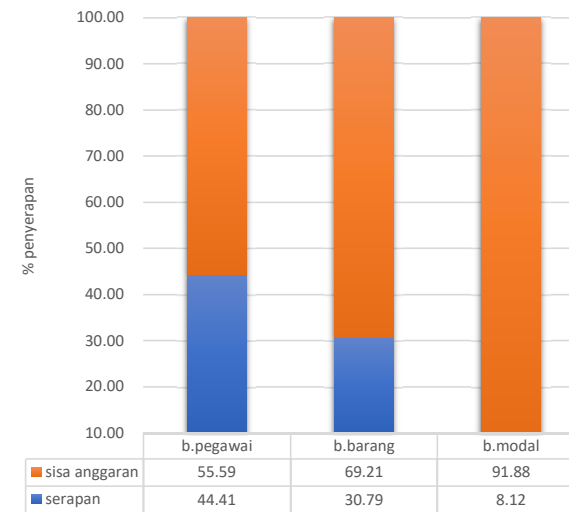
BELANJA	PAGU	%	SERAPAN	%
b.pegawai	19,991,514,000	41.22	8,878,320,009	44.41
b.barang	16,123,041,000	33.24	4,964,428,599	30.79
b.modal	12,387,499,000	25.54	1,006,384,000	8.12
	<b>48,502,054,000</b>	<b>100.00</b>	<b>14,849,132,608</b>	<b>30.62</b>



alokasi berdasarkan jenis belanja

PPK	pagu	alokasi (%)	serapan	cap thd pagu (%)
PPK 1	42,583,660,000	87.80	13,418,966,434	31.51
PPK 2	5,918,394,000	12.20	1,430,166,174	24.16
	<b>48,502,054,000</b>	<b>100</b>	<b>14,849,132,608</b>	<b>30.62</b>

68.49  
75.84  
69.38



progres serapan anggaran pada setiap PPK

